

# sliderM50

## FLEX

ESP

Sistema de deslizamiento coplanario de dos puertas amortiguado con longitud de la guía personalizable - capacidad 50 kg.

ENG

Coplanar two-door cushioned sliding system with customisable track length - capacity 50 kg per door.

FRA

Système coulissant coplanaire amorti à deux portes avec longueur personnalisable du rail - portée 50 kg.



**tailor it to  
your own  
length**

[www.bortoluzzi.com](http://www.bortoluzzi.com)



**bortoluzzi**

# sliderM50 FLEX

Sistema de deslizamiento coplanario de dos puertas amortiguado con longitud de la guía personalizable

Coplanar two-door cushioned sliding system with customisable track length

Système coulissant coplanaire amorti à deux portes avec longueur personnalisable du rail

## SLIDER M50 FLEX

**Slider M50 Flex** es el sistema coplanario para puertas con un peso máximo de 50 kg, diseñado para ser cortado a la medida. Gracias a las patentes exclusivas de la serie Slider, el deslizamiento, amortiguado en apertura y cierre, es intuitivo, fluido y silencioso. A estas características se añade la extrema flexibilidad: el mecanismo se puede adaptar perfectamente a cualquier contenedor simplemente cortando la guía según las exigencias.

**Slider M50 Flex** es la propuesta de los coplanarios Bortoluzzi para la distribución: con pocos códigos se puede tener a disposición toda la gama, con la libertad de adaptar el mecanismo a las características del mueble.

## SLIDER M50 FLEX

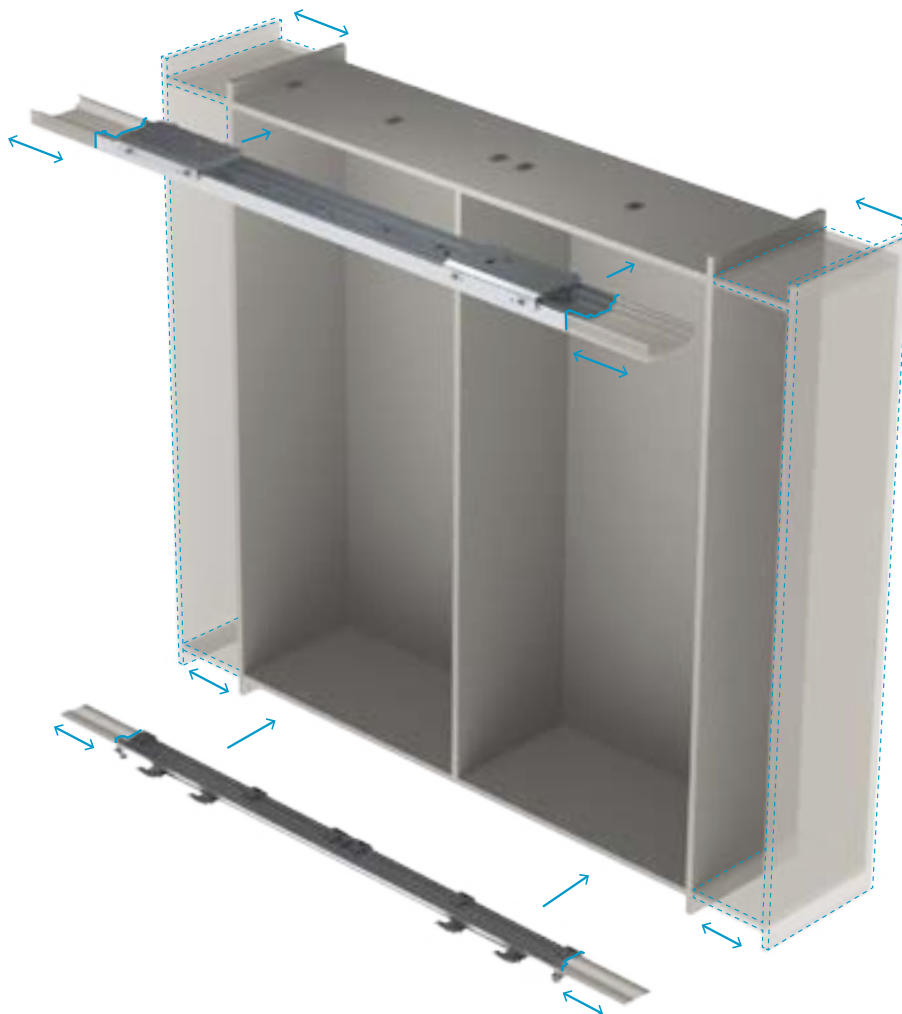
**Slider M50 Flex** is the coplanar system for doors weighing up to 50 kg which is designed to be cut to length. Thanks to the exclusive patented design of the Slider series, door movement and cushioned opening and closing are intuitive, smooth and silent. M50 Flex also offers extreme flexibility: the length of mechanism can be adjusted to fit any cabinet by simply cutting the track as required.

**Slider M50 Flex** is the new addition to the Bortoluzzi coplanar range and, with just a small range of components, it confers the freedom to tailor the mechanism to suit any piece of furniture to perfection.

## SLIDER M50 FLEX

**Slider M50 Flex** est le système coplanaire pour portes d'un poids maximal de 50 kg, conçu pour être coupé sur mesure. Grâce aux brevets exclusifs de la série Slider, le coulissement, amorti à l'ouverture et à la fermeture, est intuitif, fluide et silencieux. Ses caractéristiques sont enrichies par sa flexibilité extrême : le mécanisme est parfaitement adaptable à n'importe quel meuble, rien qu'en coupant le rail selon ses besoins.

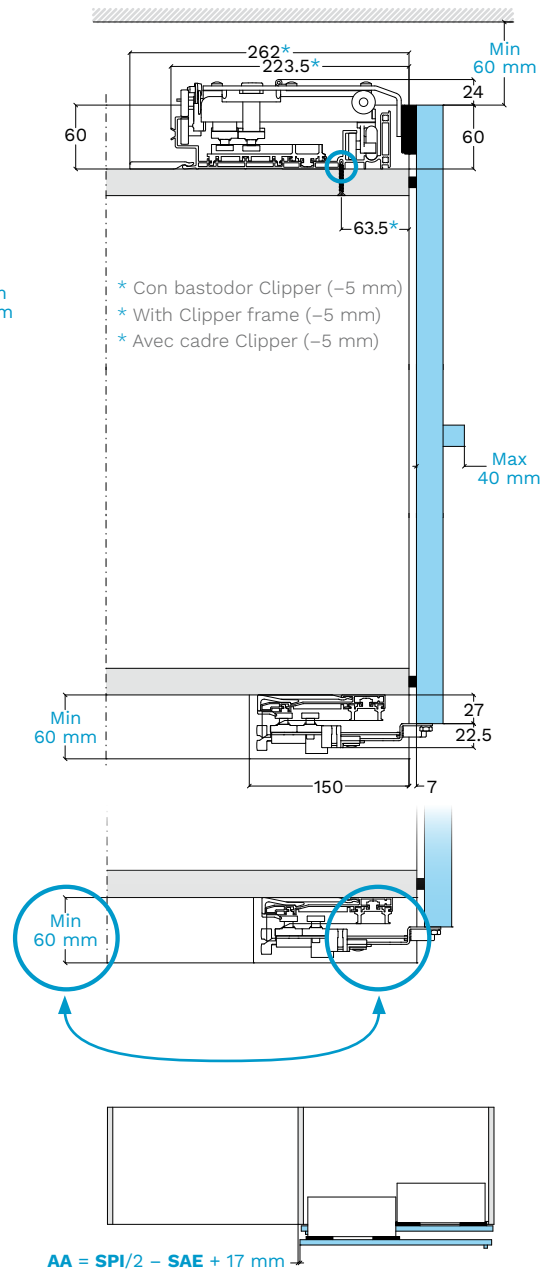
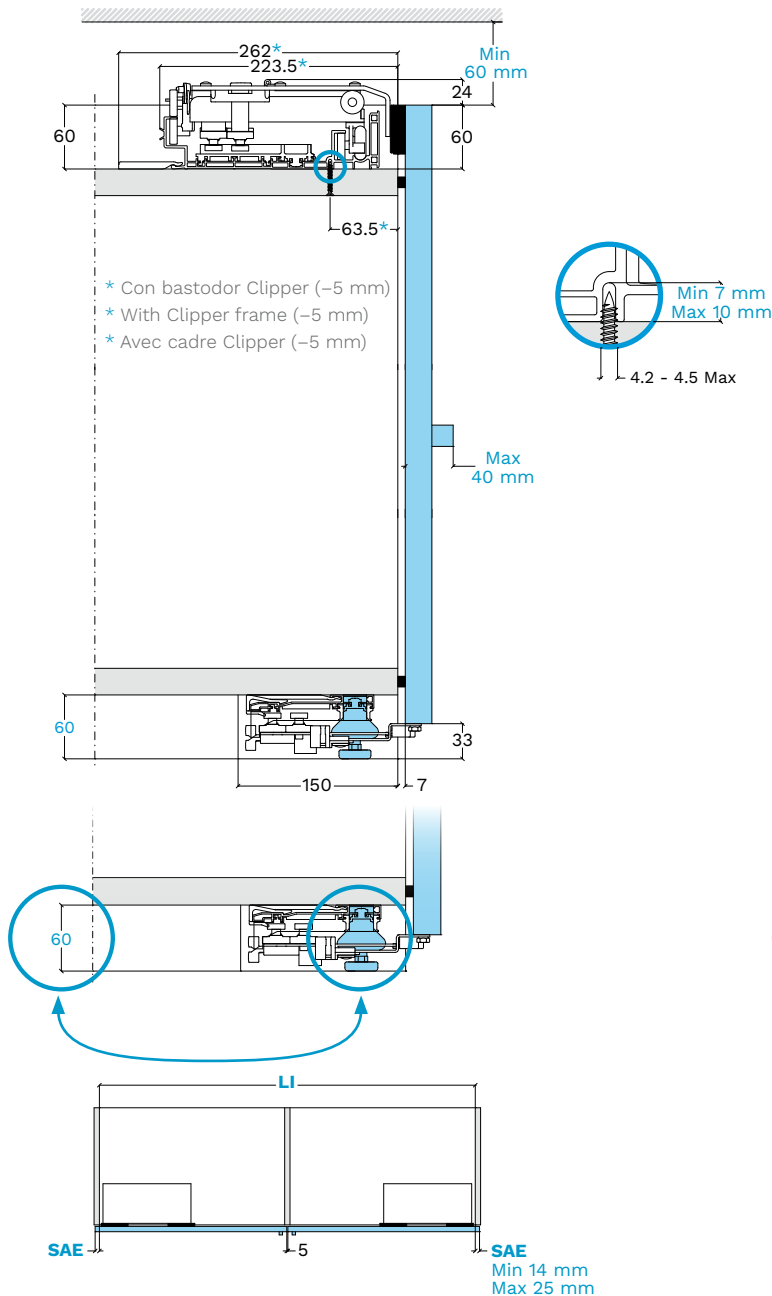
**Slider M50 Flex** est la proposition des coplanaires Bortoluzzi idéale pour la distribution : toute la gamme est disponible avec seulement quelques références, donnant la liberté d'adapter le mécanisme aux caractéristiques du meuble.



**MEDIDAS  
Y APLICACIONES**

**SIZES  
AND APPLICATION**

**DIMENSIONS  
ET APPLICATIONS**



- › Maxima sencillez de montaje.
- › Extrema facilidad para personalizar la longitud de la vía.
- › Absoluta fluidez de deslizamiento con amortiguación en apertura y cierre.
- › Elevada fiabilidad, comprobada con prueba de 100.000 ciclos.

- › Very easy to assemble.
- › Extremely easy to personalise the track length.
- › Super-smooth cushioned opening and closing.
- › High reliability, tested to 100,000 cycles.

- › Grande simplicité de montage.
- › Extrême facilité de personnalisation de la longueur du rail.
- › Grande fluidité du coulissement avec système amorti en ouverture et en fermeture.
- › Fiabilité élevée, vérifiée par des tests de 100 000 cycles.

# sliderM50

## FLEX

### CARACTERÍSTICAS DEL MECANISMO

#### ESPECIFICACION DE LA PUERTA

- › Peso: máximo 50 kg
- › Longitud: mínima 800 mm, máximo 1600 mm
- › Altura: máximo 2700 mm
- › Espesor: mínimo 18 mm
- › Espesor con manilla: máximo 40 mm
- › Altura desde el suelo: 33 mm
- › Regulación de la puerta: vertical  $\pm 5,0$  mm
- › Regulación de la puerta: horizontal  $\pm 3,5$  mm
- › Regulación frontal de la puerta: superior  $\pm 3,0$  mm
- › Regulación frontal de la puerta: inferior  $\pm 3,0$  mm

### MECHANISM FEATURES

#### DOOR SPECIFICATIONS

- › Load: maximum 50 kg
- › Width: minimum 800 mm, maximum 1600 mm
- › Height: maximum 2700 mm
- › Thickness: minimum 18 mm
- › Thickness with handle: maximum 40 mm
- › Height from the ground: 33 mm
- › Door adjustment: vertical  $\pm 5.0$  mm
- › Door adjustment: horizontal  $\pm 3.5$  mm
- › Door front adjustment: upper  $\pm 3.0$  mm
- › Door front adjustment: lower  $\pm 3.0$  mm

### CARACTÉRISTIQUES DU MÉCANISME

#### SPÉCIFICITÉS PAR PORTE

- › Poids : maxi 50 kg
- › Largeur : mini 800 mm, maxi 1600 mm
- › Hauteur : maxi 2700 mm
- › Epaisseur : mini 18 mm
- › Epaisseur avec poignée : maxi 40 mm
- › Hauteur du sol : 33 mm
- › Réglage de la porte : vertical  $\pm 5,0$  mm
- › Réglage de la porte : horizontal  $\pm 3,5$  mm
- › Réglage avant de la porte : supérieur  $\pm 3,0$  mm
- › Réglage avant de la porte : inférieur  $\pm 3,0$  mm



Bortoluzzi Sistemi SPA  
via Caduti 14 Settembre 1944, n°45  
32100 Belluno - Italy  
tel +39 0437 930866  
fax +39 0437 931442  
info@bortoluzzi.com  
www.bortoluzzi.com

