

PRIMEUR IN BELGIË

MINIWINCH

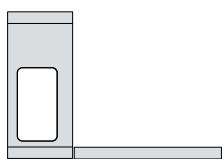
Mechanisme voor klapdeuren. Het kan horizontaal en verticaal aan een zijwand in een kast bevestigd worden.

Art.nummer:

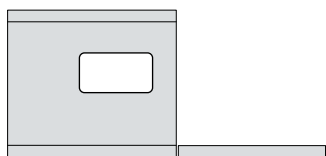
FFEMW6K MINI WINCH 6 KG GRIJS
FFEMW10K MINI WINCH 10 KG GRIJS
FFEMW14K MINI WINCH 14 KG GRIJS

Art.nummer:

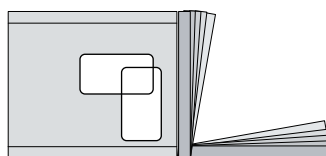
FFEMWCOVERBLACK MINI WINCH COVER ZWART
FFEMWCOVERGRAY MINI WINCH COVER GRIJS
FFEMWCOVERWHITE MINI WINCH COVER WIT



Verticale montage



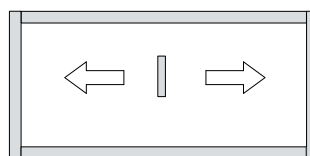
Horizontale montage



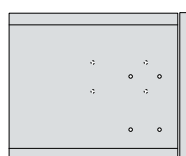
Gedempte openen en sluiten

verstelbare openingshoek

draagkracht voor klapdeuren 1,4 kg \diamond 14,5 kg
minimum kast diepte (horizontaal geplaatst) 192 mm
minimum kast diepte (verticaal geplaatst) 104 mm



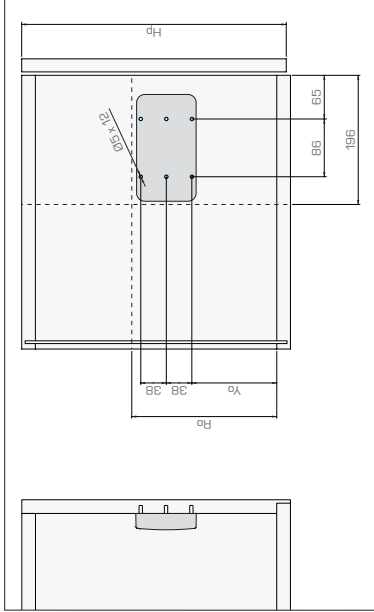
Symmetrische constructie
één unieke mechanisme voor
zowel links als rechts



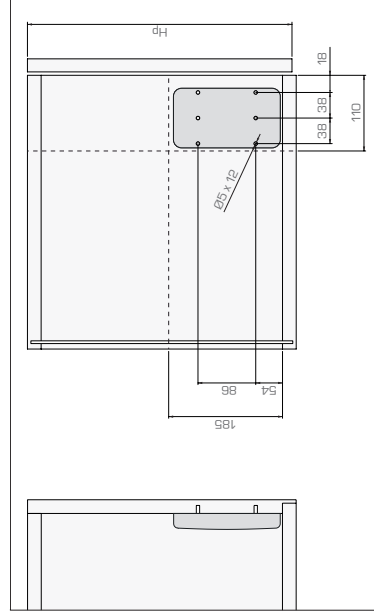
Vrije montage door middel van
geboorde gaatjes.

Hp	Yo	Z	Ro
200 - 330	102	137 + B	194
330 - 430	126	161 + B	218
430 - 480	136	171 + B	228

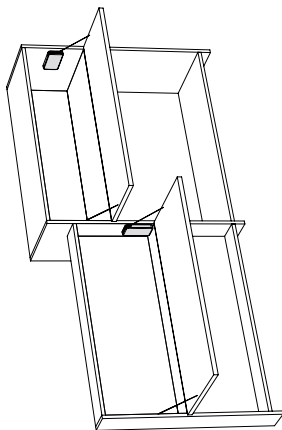
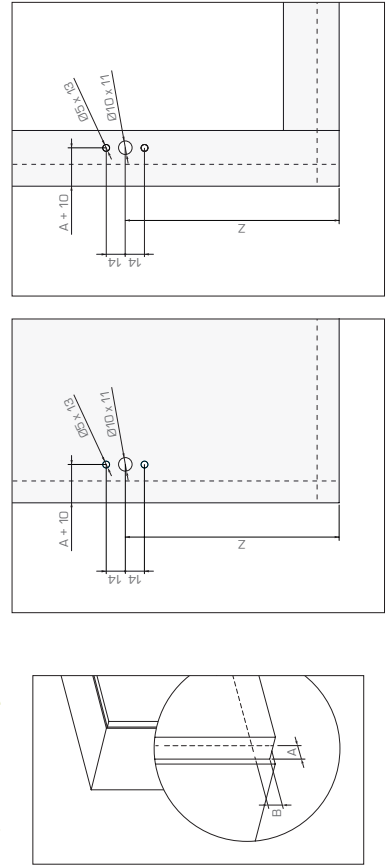
Boormaten voor horizontale montage



Boormaten voor verticale montage

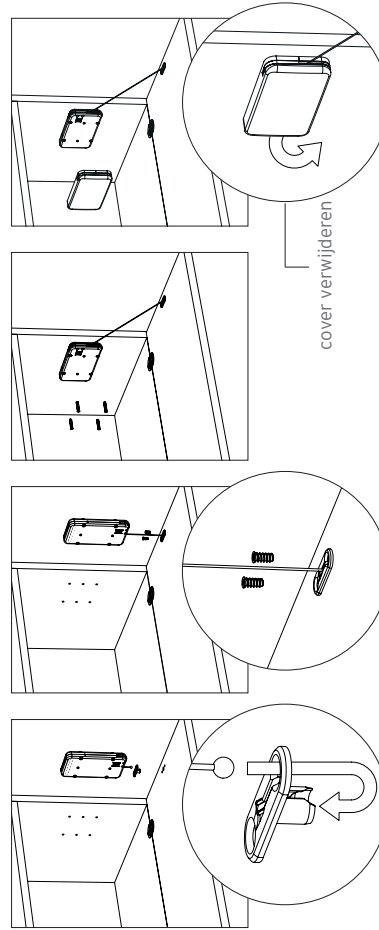


Klapdeur montage

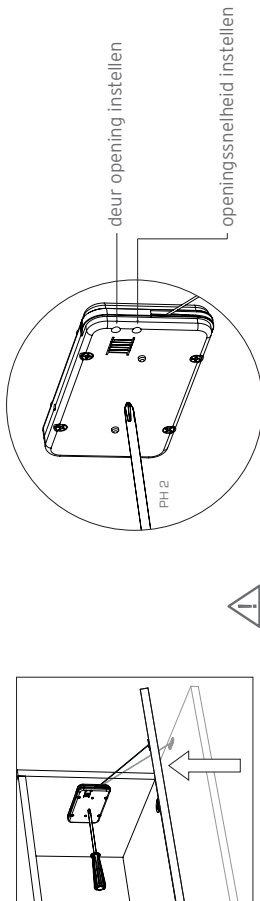


MONTAGE INSTRUCTIES

Montage van het mechanisme



Klapdeur instellen



PAS OP

DEUR NIET BELASTEN TIJDENS INSTELLEN